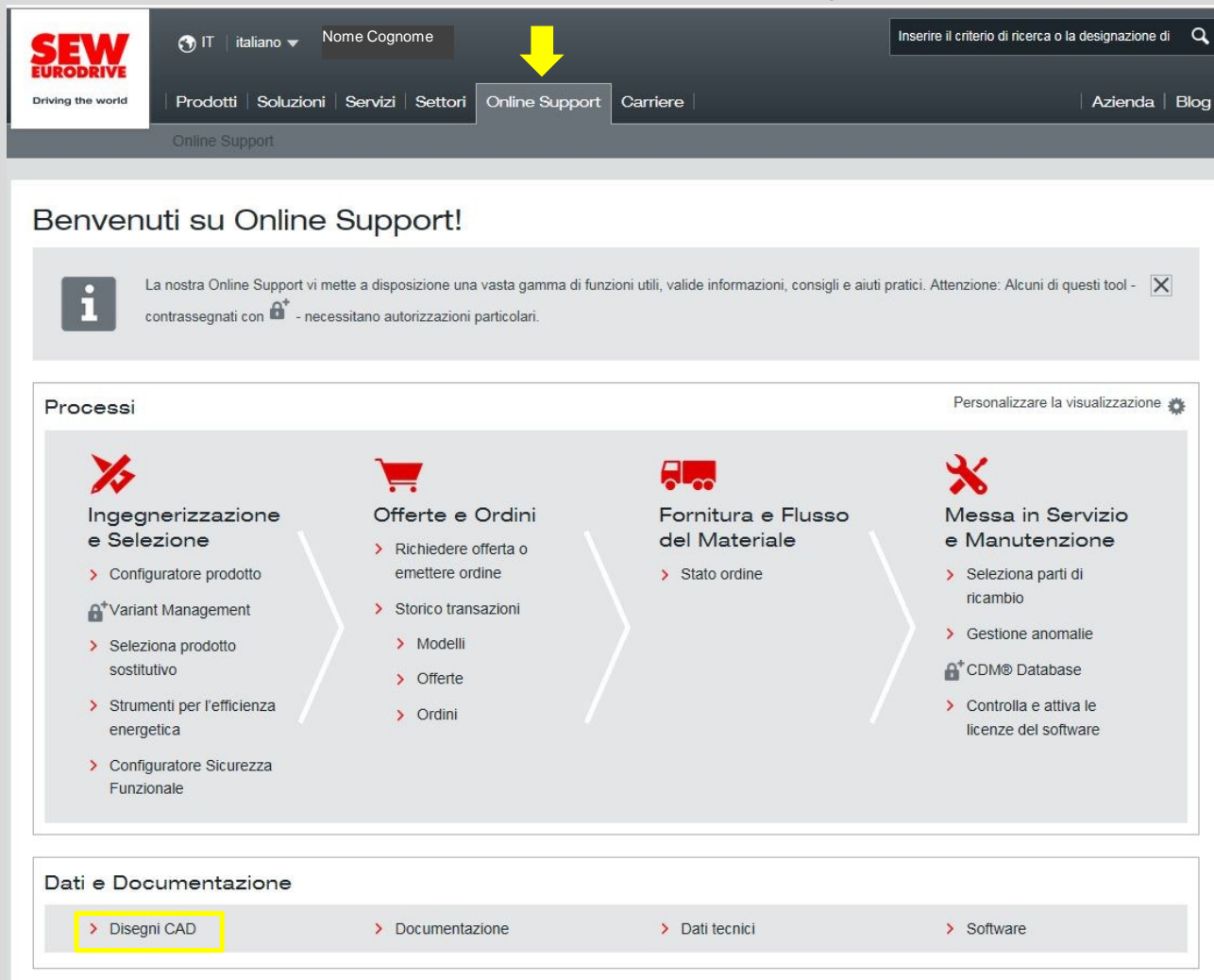


Dal nostro sito www.sew-eurodrive.it fare il log-in se già registrati

The screenshot shows the SEW Eurodrive website with a dark theme. At the top left is the SEW Eurodrive logo and the tagline "Driving the world". To the right of the logo are navigation links for "IT", "italiano", and a highlighted "Log in" dropdown menu. Further right is a search bar with the placeholder text "Inserire il criterio di ricerca o la designazione di". Below the search bar are links for "Prodotti", "Support", "Carriere", "Azienda", and "Blog". The main content area features a large banner with the text "People make the difference!" and "ATTRACTIVE EMPLOYER" in large, bold letters. A red button labeled "Scopri di più" is positioned above the "ATTRACTIVE EMPLOYER" text. A "Log in" form is overlaid on the left side of the banner, containing fields for "Indirizzo di posta elettronica" (with the placeholder "Il vostro indirizzo di posta elettronica") and "Password" (with the placeholder "La vostra password"). Below these fields is a checkbox for "Resta collegato" and a red "Log in" button. At the bottom of the form are links for "Dimenticata la password?" and "Registrati". The bottom of the page has a white navigation bar with sections for "CHI SIAMO", "FIERE & EVENTI" (with sub-links for "Nazionali" and "Internazionali"), and "QUICKLINKS" (with a link for "Visita il nostro BLOG!").

Per registrarsi è necessario un indirizzo e-mail valido (saranno richiesti dati personali come nome, cognome, telefono e dati organizzativi quali funzione, reparto, mansione)

Cliccare su **Online Support** e successivamente su «Disegni CAD»



SEW EURODRIVE
Driving the world




IT | italiano | Nome Cognome

Inserire il criterio di ricerca o la designazione di


Prodotti | Soluzioni | Servizi | Settori | **Online Support** | Carriere | Azienda | Blog

Online Support

Benvenuti su Online Support!

La nostra Online Support vi mette a disposizione una vasta gamma di funzioni utili, valide informazioni, consigli e aiuti pratici. Attenzione: Alcuni di questi tool -   contrassegnati con  - necessitano autorizzazioni particolari.

Processi

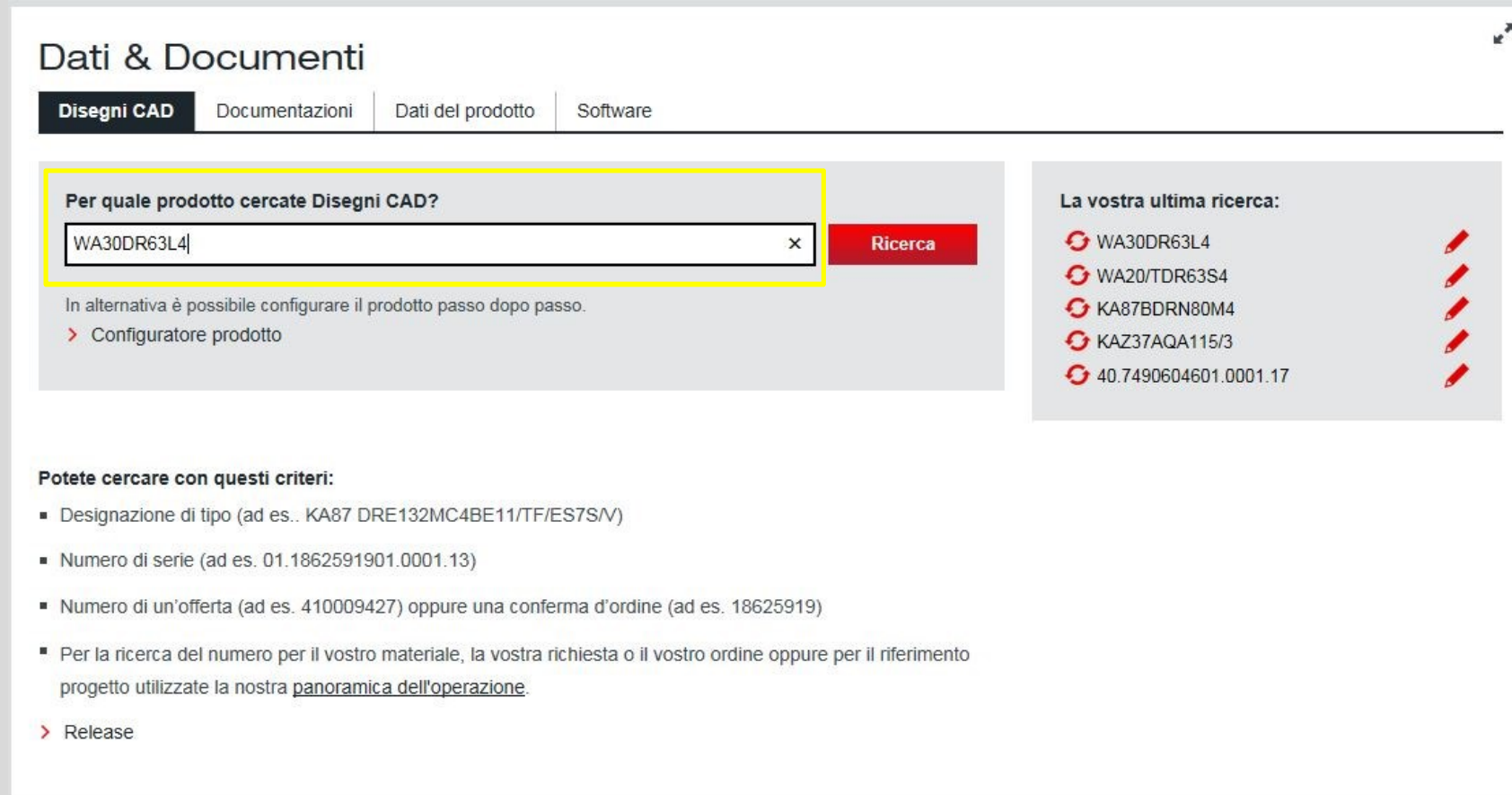
Personalizzare la visualizzazione 

- Ingegnerizzazione e Selezione**
 - > Configuratore prodotto
 - > Variant Management
 - > Selezione prodotto sostitutivo
 - > Strumenti per l'efficienza energetica
 - > Configuratore Sicurezza Funzionale
- Offerte e Ordini**
 - > Richiedere offerta o emettere ordine
 - > Storico transazioni
 - > Modelli
 - > Offerte
 - > Ordini
- Fornitura e Flusso del Materiale**
 - > Stato ordine
- Messa in Servizio e Manutenzione**
 - > Selezione parti di ricambio
 - > Gestione anomalie
 - > CDM® Database
 - > Controlla e attiva le licenze del software

Dati e Documentazione

- > **Disegni CAD**
- > Documentazione
- > Dati tecnici
- > Software

Inserire nella finestra di ricerca la sigla del motoriduttore e premere su «Ricerca».



Dati & Documenti

Disegni CAD | Documentazioni | Dati del prodotto | Software

Per quale prodotto cercate Disegni CAD?

WA30DR63L4

Ricerca

In alternativa è possibile configurare il prodotto passo dopo passo.
> Configuratore prodotto

La vostra ultima ricerca:

- WA30DR63L4
- WA20/TDR63S4
- KA87BDRN80M4
- KAZ37AQA115/3
- 40.7490604601.0001.17

Potete cercare con questi criteri:

- Designazione di tipo (ad es.. KA87 DRE132MC4BE11/TF/ES7SN)
- Numero di serie (ad es. 01.1862591901.0001.13)
- Numero di un'offerta (ad es. 410009427) oppure una conferma d'ordine (ad es. 18625919)
- Per la ricerca del numero per il vostro materiale, la vostra richiesta o il vostro ordine oppure per il riferimento progetto utilizzate la nostra [panoramica dell'operazione](#).

> Release

Configurare il motoriduttore e cliccare su «Creare disegni CAD»

Dati & Documenti

Disegni CAD | Documentazioni | Dati del prodotto | Software

< Indietro


WA30DR63L4

Specifica

Per creare i dati potete adattare ulteriormente il prodotto:

Forma costruttiva	M1
Albero di uscita	albero cavo metr. 20
Copertura a cuffia	Nessuna cuffia di sicurez
Standard motore	IEC (VDE)
2° estremità dell'albero motore	senza 2° estremità dell'alb
lato albero	A
posizione scatola morsettiera motore	0 (R)
posizione entrata cavi scatola morsettiera motore	0
Codice RAL	RAL3020 rosso traffico

Anteprima prodotto



Aggiornare
 Aggiornare automaticamente il thumbnail

In questa schermata è possibile scaricare una cartella ZIP con all'interno i disegni in formato 2D e 3D del motoriduttore configurato.

Dati & Documenti

Disegni CAD | Documentazioni | Dati del prodotto | Software

< Indietro

WA30DR63L4 Ricerca

Impostazioni

Formati CAD 3D

- SAT
- STEP AP214
- 3D DXF/DWG AutoCAD R12 DXF
- ITOT

Utteriori formati 3D

Formati CAD 2D/modalità di visualizzazione

AutoCAD R2004 DWG

- Dal davanti
- Dall'alto
- Da sinistra
- Da destra
- Dal basso
- Dal retro
- Panoramica completa

Modulo - Assembly

- Modello come parte integrante
- Modello come gruppo di costruzione, composto da pezzi singoli

WA30DR63L4

Motoriduttori ortogonali SPIROPLAN® W + Motori trifase DR63 / DT56

Specifica

Forma costruttiva	M1
Albero di uscita	albero cavo metr. 20
Copertura a cuffia	Nessuna cuffia di sicurezza
Standard motore	IEC (VDE)

Visualizza tutto


Inoltrare **Scaricare tutto come ZIP**

3D

- [_STP \(2,79 MB\)](#)
- [_DXF \(1,78 MB\)](#)

2D

- [.\(Dal davanti\) DWG \(25 KB\)](#)
- [.\(Dall'alto\) DWG \(34 KB\)](#)
- [.\(Da sinistra\) DWG \(19 KB\)](#)
- [.\(Da destra\) DWG \(24 KB\)](#)
- [.\(Dal basso\) DWG \(19 KB\)](#)
- [.\(Dal retro\) DWG \(17 KB\)](#)
- [.\(Panoramica completa\) DWG \(106 KB\)](#)



Anteprima prodotto ruotabile