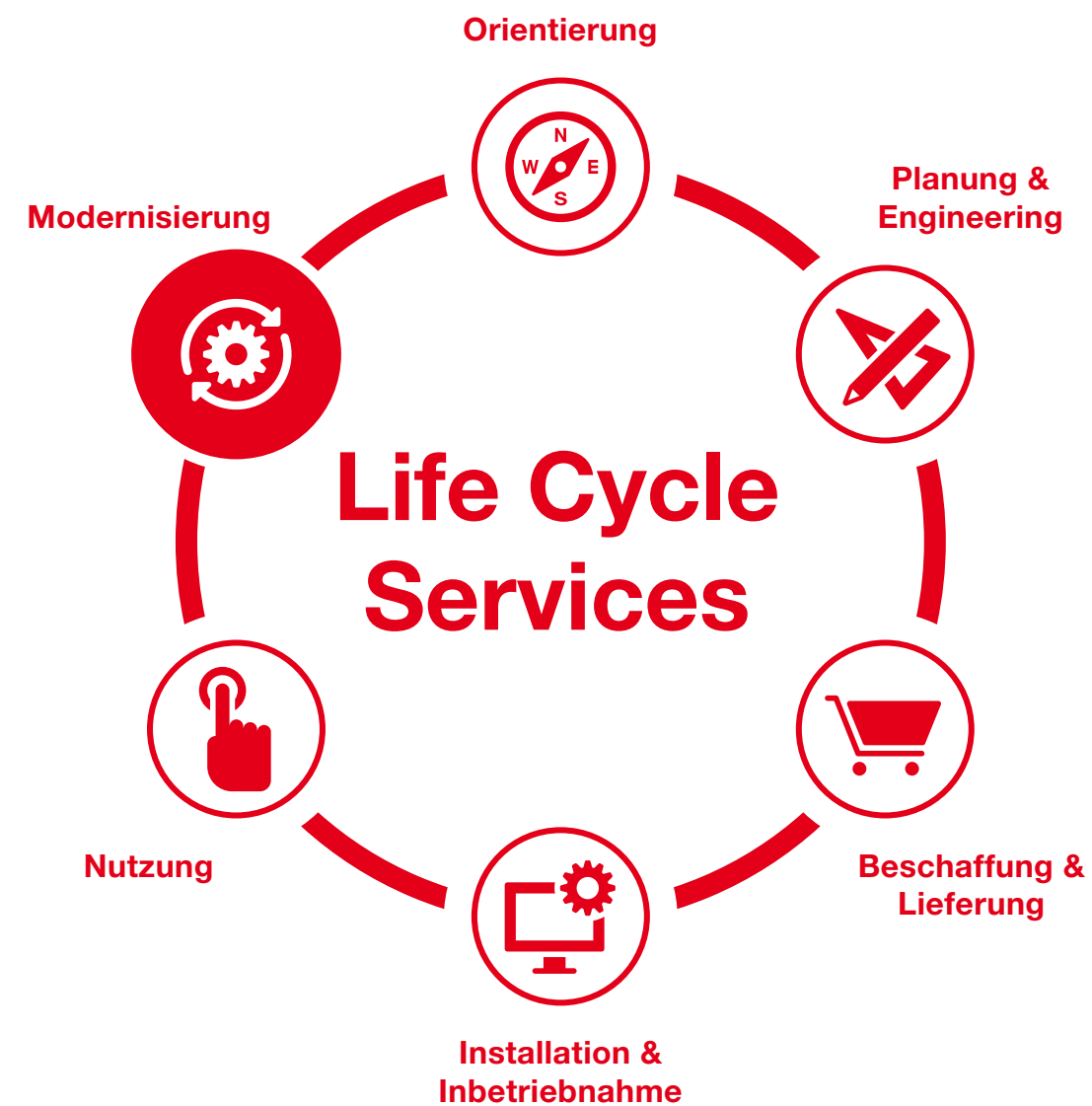


**Gute Partner gehen gemeinsam mit Ihnen den nächsten Schritt.**

Damit Sie immer den neuesten Stand der Technik nutzen.



Retrofit ist Teil der Life Cycle Services.

> [www.sew-eurodrive.de/retrofit-service](http://www.sew-eurodrive.de/retrofit-service)



Code scannen und zur Webseite gelangen

## Immer in Ihrer Nähe!

Wir sind deutschlandweit in Ihrer Nähe. Mit Kompetenz und Erfahrung maximieren wir Ihre Anlagenverfügbarkeit.

**800**

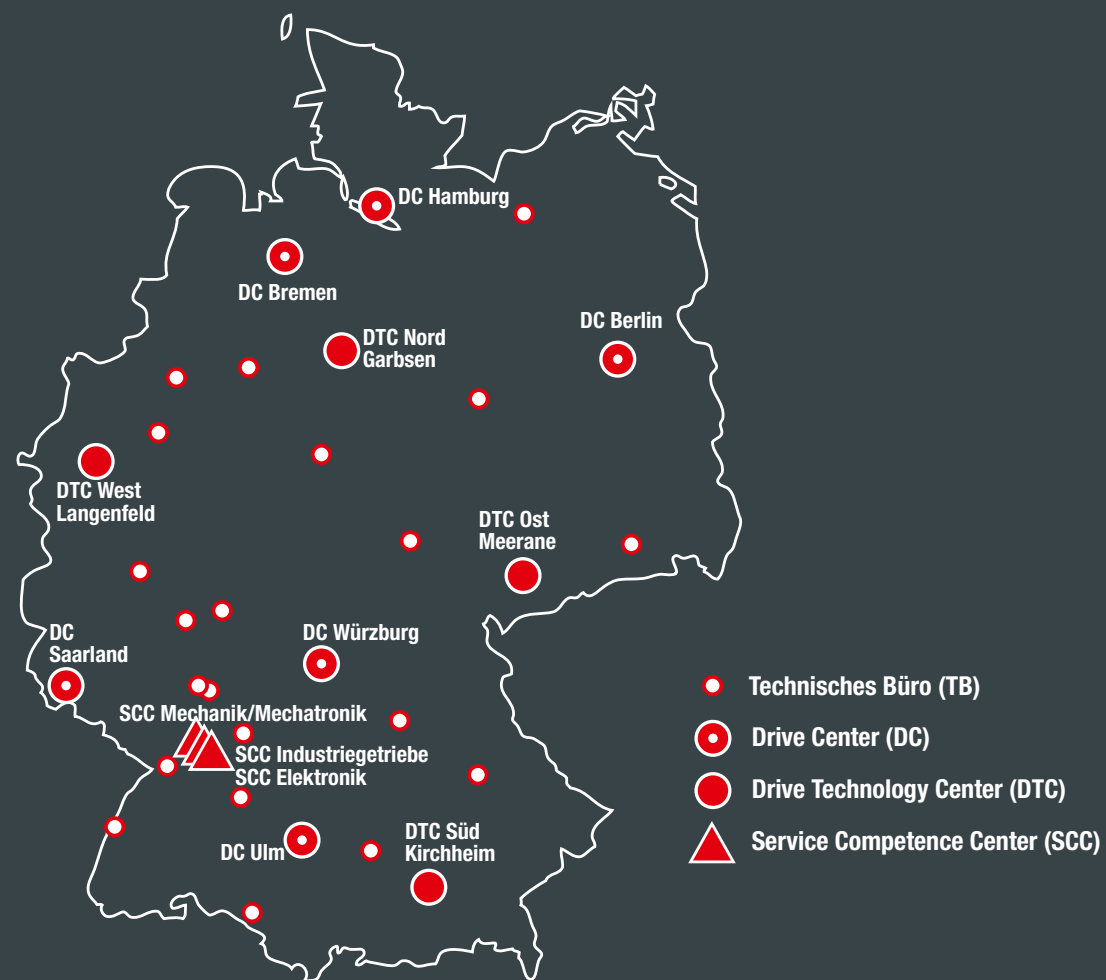
Vertriebs- und Serviceexperten

**> 30**

Serviceleistungen

**33**

Standorte



**Service Competence Center Mechanik/Mechatronik**  
Ernst-Blickle-Straße 1 · 76676 Graben-Neudorf  
Tel. 07251 75-1710 · Fax 07251 75-1711  
scc-mechanik@sew-eurodrive.de

**Service Competence Center Elektronik**  
Christian-Pähr-Straße 14 · 76646 Bruchsal  
Tel. 07251 75-1780 · Fax 07251 75-1769  
scc-elektronik@sew-eurodrive.de

**Service Competence Center Industriegetriebe**  
Christian-Pähr-Straße 10 · 76646 Bruchsal  
Tel. 07251 75-3712 · Fax 07251 75-503712  
scc-industriegetriebe@sew-eurodrive.de

**Drive Technology Center Nord**  
Alte Ricklinger Straße 43 · 30823 Garbsen  
Tel. 05137 8798-0 · Fax 05137 8798-555  
dte-nord@sew-eurodrive.de

**Drive Technology Center Ost**  
Dänkritzer Weg 1 · 08393 Meerane  
Tel. 03764 7606-0 · Fax 03764 7606-20  
dte-ost@sew-eurodrive.de

**Drive Technology Center Süd**  
Domagkstraße 5 · 85551 Kirchheim b. München  
Tel. 089 90955-210 · Fax 089 90955-250  
dte-sued@sew-eurodrive.de

**Drive Technology Center West**  
Siemensstraße 1 · 40764 Langenfeld  
Tel. 02173 8507-10 · Fax 02173 8507-50  
dte-west@sew-eurodrive.de

**Drive Center Berlin**  
Melitta-Schiller-Straße 8 · 12526 Berlin  
Tel. 030 6331131-30 · Fax 030 6331131-36  
dc-berlin@sew-eurodrive.de

**Drive Center Bremen**  
Allerkai 4 · 28309 Bremen  
Tel. 0421 33918-10 · Fax 0421 33918-22  
dc-bremen@sew-eurodrive.de

**Drive Center Hamburg**  
Hasselbinnen 11 · 22869 Schenefeld  
Tel. 040 298109-60 · Fax 040 298109-70  
dc-hamburg@sew-eurodrive.de

**Drive Center Saarland**  
Gottlieb-Daimler-Straße 4 · 66773 Schwalbach  
Tel. 06831 48946-10 · Fax 06831 48946-13  
dc-saarland@sew-eurodrive.de

**Drive Center Ulm**  
Dieselstraße 18 · 89160 Dornstadt  
Tel. 07348 9885-0 · Fax 07348 9885-90  
dc-ulm@sew-eurodrive.de

**Drive Center Würzburg**  
Nürnberger Straße 118 · 97076 Würzburg  
Tel. 0931 27886-60 · Fax 0931 27886-66  
dc-wuerzburg@sew-eurodrive.de

**Retrofit**

22868 2716 / 0523



Modernisierung

**SEW**  
EURODRIVE



## Retrofit

Skalierbare Lösungen, die individuell an Ihre Anforderungen angepasst sind:

vom **Austausch Ihrer alten Antriebstechnik** bis hin zur Modernisierung **Ihrer gesamten Anlage**.

### Ihre Anliegen

**Modernisierung veralteter, abgekündigter oder nicht mehr reparabler Antriebstechnikkomponenten und somit:**

- **Erhöhung** der Maschinen- und Anlagenverfügbarkeit
- **Sicherstellung** der Servicefähigkeit und Ersatzteilverfügbarkeit
- **Vermeidung** ungeplanter Stillstandszeiten und Ausfälle
- **Senkung** der Instandhaltungskosten
- **Einhaltung** aktueller normativer und gesetzlicher Vorgaben

**Modernisierung der kompletten Maschine und Anlage als kostengünstigere Lösung im Vergleich zur Neubeschaffung und somit:**

- **Erweiterung** der Funktionalität
- **Steigerung** von Produktivität und Flexibilität der Anlage
- **Automatisierung** von Prozessabläufen

### Leistungsumfang

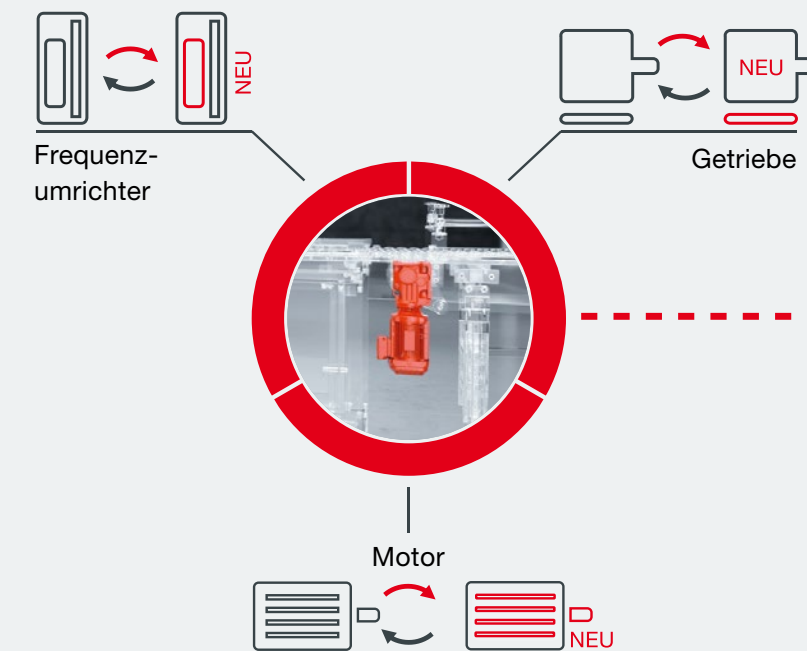
Mit unserem Service Retrofit können wir Ihre spezifischen Anforderungen optimal erfüllen.

Unter Retrofit verstehen wir die technische Umstellung und den Austausch aktuell installierter Antriebstechnik auf Antriebstechnikkomponenten des aktuellen SEW-Produktportfolios, unter Berücksichtigung des technologischen Fortschritts, der aktuellen Anforderungen (kundenspezifisch, normativ/gesetzlich) und eventuell daraus resultierenden technischen Anpassungen.

Ein Retrofit kann sowohl den **Austausch von einzelnen Antriebstechnikkomponenten (Komponenten-Retrofit)** als auch die **Modernisierung von kompletten Maschinen und Anlagen (System-Retrofit)** umfassen.



## Komponenten-Retrofit



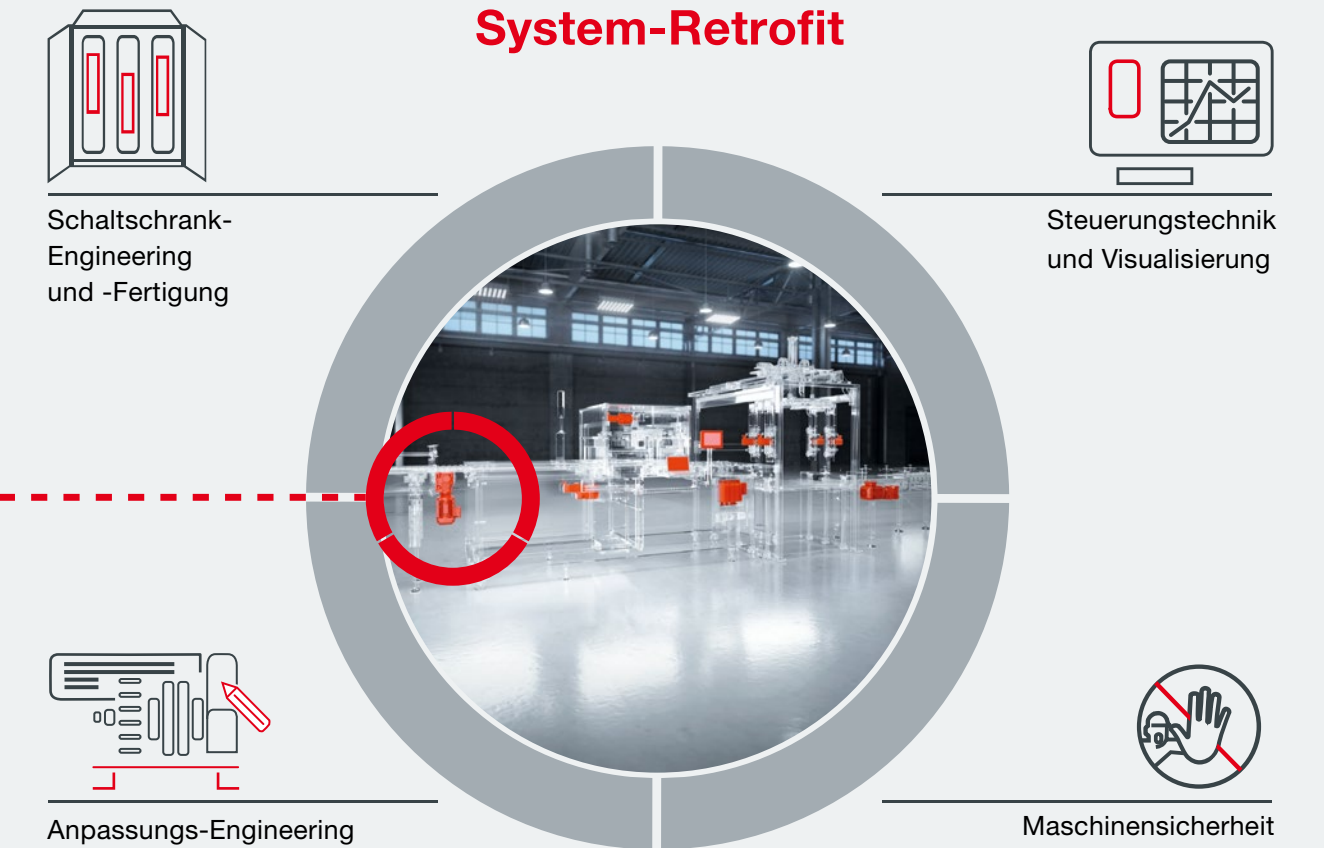
### Unsere Leistungen

- Istanalyse und Zustandserfassung
- Projektierung und Auslegung
- Anpassungs-Engineering mechanischer Komponenten
- Anpassungs-Engineering Schaltschrank und elektronischer Komponenten
- Austausch von Antriebstechnikkomponenten und antriebsnaher Peripherie
- Inbetriebnahme
- Energieberatung

### Ihre Mehrwerte

- skalierbare, modulare Lösungen nach Kundenanforderungen
- Reduzierung von Stillstandszeiten und Produktionsausfällen
- planbare Umbaumaßnahmen
- Gewährleistung der Ersatzteilverfügbarkeit
- schnelle, effiziente Inbetriebnahme durch SEW-EURODRIVE-Spezialisten
- optimale Auslegung, Projektierung und Parametrierung speziell auf die Kundenapplikation abgestimmt
- Optimierung des Energieverbrauchs

## System-Retrofit



### Unsere Leistungen

- **Leistungen aus Komponenten-Retrofit sowie zusätzlich:**
  - Projektmanagement
  - Anpassungs-Engineering Anlage und Applikation
  - Schaltschrank-Engineering und -Fertigung
  - Applikationsprogrammierung und Automatisierung
  - sicherheitstechnische Beratung und Bewertung der Maschinensicherheit
  - Austausch mechanischer Peripherie der Applikation und Maschine/Anlage
  - Bodeninstallation und Inbetriebnahme MOVITRANS®
  - Abnahme

### Ihre Mehrwerte

- **Mehrwerte aus Komponenten-Retrofit sowie zusätzlich:**
  - ganzheitliches Projektmanagement
  - Gesamtkoordination und Abstimmung zu gegebenenfalls weiteren Gewerken
  - Gewährleistung der Maschinensicherheit
  - staubfreie und optimierte Bodenarbeiten
  - Installation der individuell benötigten Bodenkomponenten
  - Optimierung von Abläufen, Durchlaufzeiten und Ausbringungsmengen
  - Optimierung von Bedienung, Funktionalität und Ergonomie

### > Das könnte Sie auch interessieren

#### Ergänzende Services und Dienstleistungen

- 24h Service Hotline
- Produktionsbegleitung
- Betriebs- und Wartungskonzepte
- Condition-Monitoring
- Inspektion und Wartung
- Reparatur